

# Reporte Infocorp Empresarial

Ciente : CONDIAL E.I.R.L.

Usuario : MIRTHA HUARI ORDONEZ

Nro de Operación : S42110080011391

08 Octubre, 2021 11:34:09

## EJECUTORES & CONSULTORES MIO E.I.R.L.

RUC 20491298155 Dirección : LAS ACACIAS

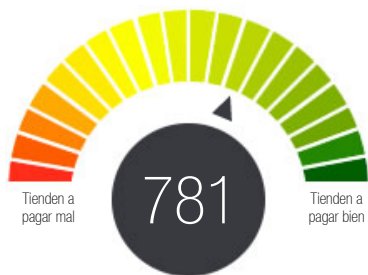
### Resumen Crediticio

Documento	Deuda Actual (Reporte a Agosto 2021)			Variación	Score Predictivo												
					Actual	Anterior	Hace 12 meses										
RUC : 20491298155	Directa	S/. 133,876	<table border="1"> <tr><td>NOR</td><td>100%</td></tr> <tr><td>CPP</td><td>0%</td></tr> <tr><td>DEF</td><td>0%</td></tr> <tr><td>DUD</td><td>0%</td></tr> <tr><td>PER</td><td>0%</td></tr> </table>	NOR	100%	CPP	0%	DEF	0%	DUD	0%	PER	0%	-9%			
	NOR	100%															
CPP	0%																
DEF	0%																
DUD	0%																
PER	0%																
Indirecta	S/. 0																

Línea de Crédito:	No	Comercio Exterior:	No	Está en Infocorp:	Si
Aval / Avalado:	Si	Entidades que Consultaron:	3	Deuda Previsional:	No
Crédito Hipotecario:	No	Buen Pagador de Servicios:	-	Alerta PEP:	No
		Reactiva Perú:	Si		

#### SCORE PREDICTIVO CON VARIABLES

SCORE  
Riesgo Bajo



**CONCLUSIÓN**  
De cada 100 empresas con este Score, se espera que 8 de ellas incumplan en sus pagos durante los próximos 12 meses.

#### PRINCIPALES VARIABLES DEL SCORE

- ▶ Peor calificación en el Sistema Financiero Regulado (RCC), en el último periodo NOR
- ▶ Presenta deuda castigada, refinanciada o judicial (SFR y/o SFNR), en el último año No
- ▶ Presenta deudas atrasadas mayores a 30 días en el SFR, en el último año No
- ▶ Presenta deuda negativa reportada por SUNAT, en el último año No
- ▶ Presenta protestos no aclarados, en el último año No

SFR: Sistema Financiero Regulado (SBS)  
SFNR: Sistema Financiero no Regulado(MICROFINANZAS)

#### COMPORTAMIENTO GENERAL

(En los últimos 13 meses)

	VERDE	AMARILLO	ROJO	GRIS
<b>Leyenda del sistema financiero regulado y no regulado</b>	Sin días de atraso	9 a 30 días	Más de 120 días	Gris: no reportado / sin calificación
		31 a 60 días	Deuda en cobranza judicial	
		61 a 90 días		
		91 a 120 días		
<b>Leyenda de otras deudas impagas</b>	No tiene impagos		Tiene impagos	

	Ago 2020	Sep 2020	Oct 2020	Nov 2020	Dic 2020	Ene 2021	Feb 2021	Mar 2021	Abr 2021	May 2021	Jun 2021	Jul 2021	Ago 2021
Sistema Financiero Regulado y No Regulado													
Otras Deudas Impagas													

El Comportamiento General de Pago consolida el estado de las deudas de esta persona o entidad en dos mbitos:

Semforo superior: Sistema Financiero Regulado (SBS) compuesto por Bancos, Cajas, Financieras, Edpymes; y Sistema Financiero No Regulado (Microfinanzas), compuesto por Cooperativas, ONGs y otras instituciones microfinancieras.

Semforo inferior: Otras deudas impagas, compuestas por las deudas reportadas a Infocorp y documentos protestados (letras y pagars), Deuda SUNAT y Deuda Previsional.

## RESUMEN FINANCIERO: SISTEMA FINANCIERO (SBS) Y NO REGULADO (MICROFINANZAS)

**NOR** Normal    **CPP** Con Problemas Potenciales    **DEF** Deficiente    **DUD** Dudoso    **PER** Pérdida    **SCAL** Sin Calificación

Entidad	Tipo de Producto	Calificación	Periodo : Agosto 2021			Deuda Anterior	
			Monto (S/.)	Días Vencidos		Jul 2021	Ago 2020
BANCO INTERAMERICANO DE FINANZAS	CUOTAFIJA	<b>NOR</b>	133,876	0		146,485	152,778
Total			133,876			146,485	152,778

## OTRAS DEUDAS IMPAGAS: RESUMEN

Tipo de Información	Cantidad	Monto	Vencimiento más reciente
Deudas Impagas Reportadas a Infocorp	1	S/.	1,380
	0	US\$	0
Informe Negativo SUNAT	0	S/.	0
Omisiones a la presentación	0		No presenta información
Documentos Protestados Aclarados (Letra, Pagaré, Warrant)	0	S/.	0
	0	US\$	0

Documentos Protestados No Aclarados  
(Letra, Pagaré, Warrant)

0

S/.

0

No presenta información

0

US\$

0

Tarjetas de Crédito Anuladas

0

-

No presenta información

## COMERCIO EXTERIOR

No Existe Información

## Información General

### DIRECTORIO SUNAT

RUC	20491298155
Razón Social	EJECUTORES & CONSULTORES MIO E.I.R.L.
Nombre Comercial	
Tipo de Contribuyente	EMPRESA INDIVIDUAL DE RESP. LTDA
Estado del Contribuyente	ACTIVO
Condición del Contribuyente	HABIDO
Cantidad de Trabajadores	36

Dependencia	I.R.LIMA-MEPECO
CIIU	45207-CONSTRUCCION EDIFICIOS COMPLETOS
Inicio de Actividades	08/03/2008
Actividad de Comercio Exterior	SIN ACTIVIDAD
Dirección de Domicilio Fiscal	. LAS ACACIAS
Años en el mercado	13
Establecimientos anexos	0 establecimientos

### ESTABLECIMIENTOS ANEXOS

No Existe Información

### DIRECCIONES Y TELÉFONOS REGISTRADOS




DIRECCIONES REPORTADAS A EQUIFAX POR FUENTES EXTERNAS

No Existe Información







### ✓ VERIFICACIONES DOMICILIARIAS Y DE TRABAJO REALIZADAS POR EQUIFAX

No Existe Información

## REPRESENTANTES LEGALES

Tipo Documento	N° Documento	Nombre Representante	Score			Fecha Inicio Cargo	Cargo
			Actual	Mes Anterior	Hace 12 meses		
DNI	00020426393	MATEO GUEVARA MIRIAM LUZ				11/03/2016	TITULAR GERENTE

## EMPRESAS RELACIONADAS

Tipo Documento	N° Documento	Nombre/Razón Social	Score			Tipo de Relación
			Actual	Mes Anterior	Hace 12 meses	
RUC	20491290251	EGAMILK E.I.R.L.				Mismo Representante Legal
RUC	20552671628	AAS TRES DIAMANTES EMPRESA INDIVIDUAL DE RESPONSABILIDAD LIMITADA				Mismo Representante Legal

## AVALISTAS

Documento	N° Documento	Nombre/Registro	Calificación Setiembre 2019
RUC	20491298155	EJECUTORES & CONSULTORES MIO E.I.R.L.	

## AVALADOS

Documento	N° Documento	Nombre/Registro	Calificación Agosto 2021
RUC	20491298155	EJECUTORES & CONSULTORES MIO EIRL	



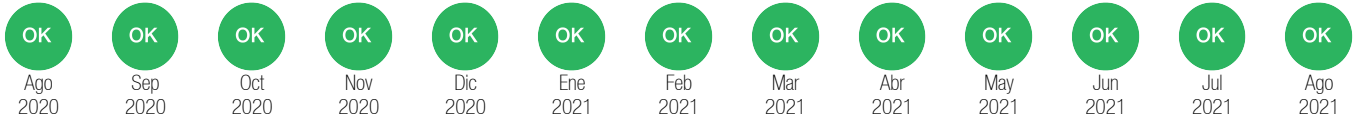
## Endeudamiento Histórico

### SISTEMA FINANCIERO REGULADO (SBS) Y NO REGULADO (MICROFINANZAS)

Resumen de Comportamiento de Pago

En los últimos 13 meses

**Leyenda del sistema financiero regulado y no regulado**



Compuesto por:

Sistema Financiero Regulado (SBS): Bancos, Cajas, Financieras, Edpymes.

Sistema Financiero No Regulado (Microfinanzas): Cooperativas y ONG's.

**Vista Histórica**



Periodo : Agosto 2021

Período	% Peor Calificación	#Entidades	Situación de la Deuda (S/.) (**)					Días de Atraso	
			Al día	Atrasada	Judicial	TOTAL	Castigada		
Ago 2021	NOR	100%	1	133,877	0	0	133,877	0	0
Jul 2021	NOR	100%	1	146,485	0	0	146,485	0	6
Jun 2021	NOR	100%	1	146,485	0	0	146,485	0	0
May 2021	NOR	100%	1	152,778	0	0	152,778	0	0
Abr 2021	NOR	100%	1	152,778	0	0	152,778	0	0
Mar 2021	NOR	100%	1	152,778	0	0	152,778	0	0
Feb 2021	NOR	100%	1	152,778	0	0	152,778	0	0
Ene 2021	NOR	100%	1	152,778	0	0	152,778	0	0
Dic 2020	NOR	100%	1	152,778	0	0	152,778	0	0
Nov 2020	NOR	100%	1	152,778	0	0	152,778	0	0
Oct 2020	NOR	100%	1	152,778	0	0	152,778	0	0
Sep 2020	NOR	100%	1	152,778	0	0	152,778	0	0
Ago 2020	NOR	100%	1	152,778	0	0	152,778	0	0
Jul 2020	NOR	100%	1	152,778	0	0	152,778	0	0
Jun 2020	NOR	100%	1	152,778	0	0	152,778	0	0
May 2020	NOR	100%	1	152,778	0	0	152,778	0	0
Abr 2020	SCAL		1	0	0	0	0	0	0
Mar 2020	SCAL		1	0	0	0	0	0	0

Período	% Peor Calificación	#Entidades	Situación de la Deuda (S/.) (**)					Días de Atraso	
			Al día	Atrasada	Judicial	TOTAL	Castigada		
Feb 2020	SCAL	1	0	0	0	0	0	0	
Ene 2020	SCAL	1	0	0	0	0	0	0	
Dic 2019	SCAL	1	0	0	0	0	0	0	
Nov 2019	NOR	100%	1	0	0	0	0	0	
Oct 2019	NOR	100%	1	0	0	0	0	0	
Sep 2019	NOR	100%	1	0	0	0	0	0	
Ago 2019	NOR	100%	1	0	0	0	0	0	
Jul 2019	NOR	100%	1	0	0	0	0	0	
Jun 2019	NOR	100%	1	0	0	0	0	0	
May 2019	NOR	100%	1	0	0	0	0	0	
Abr 2019	NOR	100%	1	0	0	0	0	0	
Mar 2019	NOR	100%	1	0	0	0	0	0	
Feb 2019	NOR	100%	1	0	0	0	0	0	
Ene 2019	NOR	100%	1	0	0	0	0	0	
Dic 2018	NOR	100%	2	0	0	0	0	0	
Nov 2018	NOR	100%	2	0	0	0	0	0	
Oct 2018	NOR	100%	2	0	0	0	0	0	
Sep 2018	NOR	100%	2	0	0	0	0	0	
Ago 2018	NOR	100%	2	0	0	0	0	0	
Jul 2018	NOR	100%	2	0	0	0	0	0	
Jun 2018	NOR	100%	2	0	0	0	0	0	
May 2018	NOR	100%	1	0	0	0	0	0	
Abr 2018	NOR	100%	1	0	0	0	0	0	
Mar 2018	NOR	100%	1	0	0	0	0	0	
Feb 2018	NOR	100%	1	0	0	0	0	0	
Ene 2018	SCAL	1	0	0	0	0	0	0	
Dic 2017	SCAL	1	0	0	0	0	0	0	
Nov 2017	NOR	100%	2	34,933	0	0	34,933	0	0
Oct 2017	NOR	100%	1	41,735	0	0	41,735	0	0
Sep 2017	NOR	100%	1	48,425	0	0	48,425	0	0
Ago 2017	NOR	100%	1	55,064	0	0	55,064	0	0
Jul 2017	NOR	100%	1	61,637	0	0	61,637	0	0
Jun 2017	NOR	100%	1	68,166	0	0	68,166	0	0
May 2017	NOR	100%	1	74,632	0	0	74,632	0	0

Período	% Peor Calificación	#Entidades	Situación de la Deuda (S/.) (**)					Días de Atraso	
			Al día	Atrasada	Judicial	TOTAL	Castigada		
Abr 2017	NOR	100%	1	81,009	0	0	81,009	0	0
Mar 2017	NOR	100%	1	87,322	0	0	87,322	0	0
Feb 2017	NOR	100%	1	93,663	0	0	93,663	0	0
Ene 2017	NOR	100%	1	99,914	0	0	99,914	0	0
Dic 2016	NOR	100%	1	105,968	0	0	105,968	0	0
Nov 2016	NOR	100%	1	112,068	0	0	112,068	0	0

(\*) Se toma en cuenta la peor calificación del periodo, según la SBS.

(\*\*) Situación de la deuda según criterios establecidos por la SBS.

- Al Día: Deuda Vigente.
- Atrasada: deuda vencida + deuda refinanciada + deuda reestructurada.
- Judicial : deuda en cobranza judicial.
- Castigada : deuda castigada.

## RCC por Cuentas

### Registro Crediticio Consolidado (RCC)

#### Registro Crediticio Consolidado (Rcc) Del Sistema Financiero Regulado

NOR Normal
 CPP Con Problemas Potenciales
 DEF Deficiente
 DUD Dudoso
 PER Pérdida
 SCAL Sin Calificación

#### RESUMEN DE LAS DEUDAS REPORTADAS DESDE AGO 2021 A FEB 2021

		PERÍODOS						
		Ago 2021	Jul 2021	Jun 2021	May 2021	Abr 2021	Mar 2021	Feb 2021
Entidades que Reportaron información		1	1	1	1	1	1	1
Calificación Ponderada Infocorp (% de Calificación)	NOR	100	100	100	100	100	100	100
	CPP	0	0	0	0	0	0	0
	DEF	0	0	0	0	0	0	0
	DUD	0	0	0	0	0	0	0
	PER	0	0	0	0	0	0	0

#### RESUMEN DE LAS DEUDAS REPORTADAS DESDE ENE 2021 A DIC 2017

		PERÍODOS							
		Ene 2021	Dic 2020	Nov 2020	Oct 2020	Set 2020	Dic 2019	Dic 2018	Dic 2017
Entidades que reportaron información		1	1	1	1	1	1	2	1
Calificación Ponderada Infocorp (% de Calificación)	NOR	100	100	100	100	100	0	100	0
	CPP	0	0	0	0	0	0	0	0
	DEF	0	0	0	0	0	0	0	0

DUD	0	0	0	0	0	0	0	0
PER	0	0	0	0	0	0	0	0

Entidad	Calificación	Créditos Vigentes	Créditos Refinanciados	Créditos Vencidos	Créditos en Cobranza Judicial
BANCO INTERAMERICANO DE FINANZAS	NOR	133,876	0	0	0

	Ago 2021		Jul 2021		Jun 2021		May 2021	
	Moneda Nacional (S/.)	Moneda Extranjera (\$)	Moneda Nacional (S/.)	Moneda Extranjera (\$)	Moneda Nacional (S/.)	Moneda Extranjera (\$)	Moneda Nacional (S/.)	Moneda Extranjera (\$)
<b>Directa</b>	133,876	0	146,485	0	146,485	0	152,778	0
VIGENTE	133,876	0	146,485	0	146,485	0	152,778	0
PEQUENAEMPRESA	133,876	0	146,485	0	146,485	0	152,778	0
PRESTAMOS	133,876	0	146,485	0	146,485	0	152,778	0
CUOTAFIJA	133,876	0	146,485	0	146,485	0	152,778	0
BANCO INTERAMERICANO DE FINANZAS	133,876	0	146,485	0	146,485	0	152,778	0
<b>Indirecta</b>	0	0	0	0	0	0	0	0
CARTAFIANZA	0	0	0	0	0	0	0	0
BANCO INTERAMERICANO DE FINANZAS	0	0	0	0	0	0	0	0
<b>TOTAL DEUDA</b>	133,876	0	146,485	0	146,485	0	152,778	0
<b>Otras obligaciones</b>	1,590	0	1,935	0	1,736	0	1,815	0
INTCRVIG	1,590	0	1,935	0	1,736	0	1,815	0
INTCRPEQEMPR	1,590	0	1,935	0	1,736	0	1,815	0
BANCO INTERAMERICANO DE FINANZAS	1,590	0	1,935	0	1,736	0	1,815	0
<b>Garantías</b>	127,183	12,252,000	139,161	12,120,000	139,161	11,574,000	145,139	11,454,000
GARANTIAS	127,183	12,252,000	139,161	12,120,000	139,161	11,574,000	145,139	11,454,000
SubConParCred	127,183	0	139,161	0	139,161	0	145,139	0
GAROTGOBNAC	127,183	0	139,161	0	139,161	0	145,139	0
BANCO INTERAMERICANO DE FINANZAS	127,183	0	139,161	0	139,161	0	145,139	0
GARNOPRAVAFI	0	12,252,000	0	12,120,000	0	11,574,000	0	11,454,000
BANCO INTERAMERICANO DE FINANZAS	0	12,252,000	0	12,120,000	0	11,574,000	0	11,454,000
<b>Provisiones</b>	0	0	0	0	0	0	0	0
<b>Cuentas por cobrar</b>	0	0	0	0	0	0	0	0
<b>L. Cred no utiliz</b>	0	0	0	0	0	0	0	0
L.CRED NO UTILIZ	0	0	0	0	0	0	0	0

AVFIANZLNOUT	0	0	0	0	0	0	0	0	0
AVAFIPEQEMPR	0	0	0	0	0	0	0	0	0
BANCO INTERAMERICANO DE FINANZAS	0	0	0	0	0	0	0	0	0
NODESEMLNOUT	0	0	0	0	0	0	0	0	0
CREDESEPEQEM	0	0	0	0	0	0	0	0	0
BANCO INTERAMERICANO DE FINANZAS	0	0	0	0	0	0	0	0	0
L. Cred TC Consum	0	0	0	0	0	0	0	0	0

	Abr 2021		Mar 2021		Feb 2021		Ene 2021	
	Moneda Nacional (S/.)	Moneda Extranjera (\$)	Moneda Nacional (S/.)	Moneda Extranjera (\$)	Moneda Nacional (S/.)	Moneda Extranjera (\$)	Moneda Nacional (S/.)	Moneda Extranjera (\$)
<b>Directa</b>	152,778	0	152,778	0	152,778	0	152,778	0
VIGENTE	152,778	0	152,778	0	152,778	0	152,778	0
PEQUENAEMPRESA	152,778	0	152,778	0	152,778	0	152,778	0
PRESTAMOS	152,778	0	152,778	0	152,778	0	152,778	0
CUOTAFIJA	152,778	0	152,778	0	152,778	0	152,778	0
BANCO INTERAMERICANO DE FINANZAS	152,778	0	152,778	0	152,778	0	152,778	0
<b>Indirecta</b>	0	0	0	0	0	0	0	0
CARTAFIANZA	0	0	0	0	0	0	0	0
BANCO INTERAMERICANO DE FINANZAS	0	0	0	0	0	0	0	0
<b>TOTAL DEUDA</b>	152,778	0	152,778	0	152,778	0	152,778	0
<b>Otras obligaciones</b>	1,663	0	1,516	0	1,364	0	1,227	0
INTCRVIG	1,663	0	1,516	0	1,364	0	1,227	0
INTCRPEQEMPR	1,663	0	1,516	0	1,364	0	1,227	0
BANCO INTERAMERICANO DE FINANZAS	1,663	0	1,516	0	1,364	0	1,227	0
<b>Garantías</b>	145,139	11,361,000	145,139	11,271,000	145,139	10,947,000	145,139	10,917,000
GARANTIAS	145,139	11,361,000	145,139	11,271,000	145,139	10,947,000	145,139	10,917,000
SubConParCred	145,139	0	145,139	0	145,139	0	145,139	0
GAROTGOBNAC	145,139	0	145,139	0	145,139	0	145,139	0
BANCO INTERAMERICANO DE FINANZAS	145,139	0	145,139	0	145,139	0	145,139	0
GARNOPRAVAFI	0	11,361,000	0	11,271,000	0	10,947,000	0	10,917,000
BANCO INTERAMERICANO DE FINANZAS	0	11,361,000	0	11,271,000	0	10,947,000	0	10,917,000
<b>Provisiones</b>	0	0	0	0	0	0	0	0

Cuentas por cobrar	0	0	0	0	0	0	0	0
L. Cred no utiliz	0	0	0	0	0	0	0	0
L.CRED NO UTILIZ	0	0	0	0	0	0	0	0
AVFIANZLNOUT	0	0	0	0	0	0	0	0
AVAFIPEQEMPR	0	0	0	0	0	0	0	0
BANCO INTERAMERICANO DE FINANZAS	0	0	0	0	0	0	0	0
NODESEMLNOUT	0	0	0	0	0	0	0	0
CRENDESEPEQEM	0	0	0	0	0	0	0	0
BANCO INTERAMERICANO DE FINANZAS	0	0	0	0	0	0	0	0
L. Cred TC Consum	0	0	0	0	0	0	0	0

	Dic 2020		Nov 2020		Oct 2020		Set 2020	
	Moneda Nacional (S/.)	Moneda Extranjera (\$)	Moneda Nacional (S/.)	Moneda Extranjera (\$)	Moneda Nacional (S/.)	Moneda Extranjera (\$)	Moneda Nacional (S/.)	Moneda Extranjera (\$)
<b>Directa</b>	152,778	0	152,778	0	152,778	0	152,778	0
VIGENTE	152,778	0	152,778	0	152,778	0	152,778	0
PEQUENAEMPRESA	152,778	0	152,778	0	152,778	0	152,778	0
PRESTAMOS	152,778	0	152,778	0	152,778	0	152,778	0
CUOTAFIJA	152,778	0	152,778	0	152,778	0	152,778	0
BANCO INTERAMERICANO DE FINANZAS	152,778	0	152,778	0	152,778	0	152,778	0
<b>Indirecta</b>	0	0	0	0	0	0	0	0
CARTAFIANZA	0	0	0	0	0	0	0	0
BANCO INTERAMERICANO DE FINANZAS	0	0	0	0	0	0	0	0
<b>TOTAL DEUDA</b>	152,778	0	152,778	0	152,778	0	152,778	0
<b>Otras obligaciones</b>	1,076	0	924	0	778	0	627	0
INTCRVIG	1,076	0	924	0	778	0	627	0
INTCRPEQEMPR	1,076	0	924	0	778	0	627	0
BANCO INTERAMERICANO DE FINANZAS	1,076	0	924	0	778	0	627	0
<b>Garantías</b>	145,139	10,863,000	145,139	10,821,000	145,139	10,839,000	145,139	10,791,000
GARANTIAS	145,139	10,863,000	145,139	10,821,000	145,139	10,839,000	145,139	10,791,000
SubConParCred	145,139	0	145,139	0	145,139	0	145,139	0
GAROTGOBNAC	145,139	0	145,139	0	145,139	0	145,139	0
BANCO INTERAMERICANO DE FINANZAS	145,139	0	145,139	0	145,139	0	145,139	0
GARNOPRAVAFI	0	10,863,000	0	10,821,000	0	10,839,000	0	10,791,000

BANCO INTERAMERICANO DE FINANZAS	0	10,863,000	0	10,821,000	0	10,839,000	0	10,791,000
Provisiones	0	0	0	0	0	0	0	0
Cuentas por cobrar	0	0	0	0	0	0	0	0
L. Cred no utiliz	0	0	0	0	1	0	1	0
L.CRED NO UTILIZ	0	0	0	0	1	0	1	0
AVFIANZLNOUT	0	0	0	0	0	0	0	0
AVAFIPEQEMPR	0	0	0	0	0	0	0	0
BANCO INTERAMERICANO DE FINANZAS	0	0	0	0	0	0	0	0
NODESEMLNOUT	0	0	0	0	1	0	1	0
CRENSEPEQEM	0	0	0	0	1	0	1	0
BANCO INTERAMERICANO DE FINANZAS	0	0	0	0	1	0	1	0
L. Cred TC Consum	0	0	0	0	0	0	0	0

	Dic 2019		Dic 2018		Dic 2017			
	Moneda Nacional (S/.)	Moneda Extranjera (\$)	Moneda Nacional (S/.)	Moneda Extranjera (\$)	Moneda Nacional (S/.)	Moneda Extranjera (\$)		
Directa	0	0	0	0	0	0	0	
VIGENTE	0	0	0	0	0	0	0	
PEQUENAEMPRESA	0	0	0	0	0	0	0	
PRESTAMOS	0	0	0	0	0	0	0	
CUOTAFIJA	0	0	0	0	0	0	0	
BANCO INTERAMERICANO DE FINANZAS	0	0	0	0	0	0	0	
Indirecta	0	0	21,830	0	0	0	0	
CARTAFIANZA	0	0	21,830	0	0	0	0	
BANCO INTERAMERICANO DE FINANZAS	0	0	21,830	0	0	0	0	
<b>TOTAL DEUDA</b>	<b>0</b>	<b>0</b>	<b>21,830</b>	<b>0</b>	<b>0</b>	<b>0</b>	<b>0</b>	
Otras obligaciones	0	0	0	0	0	0	0	
INTCRVIG	0	0	0	0	0	0	0	
INTCRPEQEMPR	0	0	0	0	0	0	0	
BANCO INTERAMERICANO DE FINANZAS	0	0	0	0	0	0	0	
Garantías	0	9,942,000	0	10,119,000	0	0	0	
GARANTIAS	0	9,942,000	0	10,119,000	0	0	0	
SubConParCred	0	0	0	0	0	0	0	

GAROTGOBNAC	0	0	0	0	0	0
BANCO INTERAMERICANO DE FINANZAS	0	0	0	0	0	0
GARNOPRAVAFI	0	9,942,000	0	10,119,000	0	0
BANCO INTERAMERICANO DE FINANZAS	0	9,942,000	0	10,119,000	0	0

Provisiones	0	0	0	0	0	0
-------------	---	---	---	---	---	---

Cuentas por cobrar	0	0	0	0	0	0
--------------------	---	---	---	---	---	---

L. Cred no utiliz	0	0	0	0	0	4,861,500
-------------------	---	---	---	---	---	-----------

L.CRED NO UTILIZ	0	0	0	0	0	4,861,500
------------------	---	---	---	---	---	-----------

AVFIANZLNOUT	0	0	0	0	0	4,861,500
--------------	---	---	---	---	---	-----------

AVAFIPEQEMPR	0	0	0	0	0	4,861,500
--------------	---	---	---	---	---	-----------

BANCO INTERAMERICANO DE FINANZAS	0	0	0	0	0	4,861,500
----------------------------------	---	---	---	---	---	-----------

NODESEMLNOUT	0	0	0	0	0	0
--------------	---	---	---	---	---	---

CRENSEPEQEM	0	0	0	0	0	0
-------------	---	---	---	---	---	---

BANCO INTERAMERICANO DE FINANZAS	0	0	0	0	0	0
----------------------------------	---	---	---	---	---	---

L. Cred TC Consum	0	0	0	0	0	0
-------------------	---	---	---	---	---	---

## Información Como Avalistas

<b>NOR</b> Normal	<b>CPP</b> Con Problemas Potenciales	<b>DEF</b> Deficiente	<b>DUD</b> Dudoso	<b>PER</b> Pérdida	<b>SCAL</b> Sin Calificación
-------------------	--------------------------------------	-----------------------	-------------------	--------------------	------------------------------

Avalado	Entidad	Periodo	Ago 2021	Jul 2021	Jun 2021	May 2021
RUC 20491298155 EJECUTORES & CONSULTORES MIO EIRL	BANCO INTERAMERICANO DE FINANZAS	Calificación	<b>NOR</b>	<b>NOR</b>	<b>NOR</b>	<b>NOR</b>
		Monto S/.	12,252,000	12,120,000	11,574,000	11,454,000
		Total Monto Avalado	12,252,000	12,120,000	11,574,000	11,454,000

Avalado	Entidad	Periodo	Abr 2021	Mar 2021	Feb 2021	Ene 2021
RUC 20491298155 EJECUTORES & CONSULTORES MIO EIRL	BANCO INTERAMERICANO DE FINANZAS	Calificación	<b>NOR</b>	<b>NOR</b>	<b>NOR</b>	<b>NOR</b>
		Monto S/.	11,361,000	11,271,000	10,947,000	10,917,000
		Total Monto Avalado	11,361,000	11,271,000	10,947,000	10,917,000

Avalado	Entidad	Periodo	Dic 2020	Nov 2020	Oct 2020	Sep 2020
RUC 20491298155 EJECUTORES & CONSULTORES MIO EIRL	BANCO INTERAMERICANO DE FINANZAS	Calificación	<b>NOR</b>	<b>NOR</b>	<b>NOR</b>	-
		Monto S/.	10,863,000	10,821,000	10,839,000	
		Total Monto Avalado	10,863,000	10,821,000	10,839,000	-

## Deuda Microfinanzas No Reguladas

No Existe Información

Rectificaciones

No Existe Información

## Otras Deudas Impagas

### RESUMEN DE COMPORTAMIENTO DE PAGO

#### Resumen

En los últimos 13 meses

#### Leyenda de otras deudas impagas



No tiene impagos



Tiene impagos



Compuesto por:

- Deudas Reportadas a Infocorp.
- Documentos Protestados (Letras y Pagars).
- Deuda SUNAT y Deuda Previsional.

#### Detalle de deudas impagas

Tipo de Información	Cantidad	Monto	Detalle
Detalle de Deudas Impagas	1	S/. 1,380	Deuda vencida más reciente: 01/03/2019
	0	US\$ 0	

#### DETALLE DE DEUDAS IMPAGAS REPORTADAS A INFOCORP

Fecha de vencimiento	Monto	Acreeedor	Documento bancario	Condición	Deudor
01/03/2019	S/. 1,380	CAMARA DE COMERCIO DE LIMA	FAC	MOROSA	Directo

Informe Negativo SUNAT 0 S/. 0 No presenta información

Omisos a la presentación 0 No presenta información

Documentos Protestados Aclarados (Letra, Pagars, Warrant) 0 S/. 0 No presenta información

Documentos Protestados No Aclarados (Letra, Pagars, Warrant) 0 S/. 0 No presenta información

Tarjetas de Crédito Anuladas 0 - No presenta información

#### Vista Histórica

En los últimos 24 meses

Periodo	Comportamiento de Pago	Documentos Protestados		Infocorp		Informe Negativo Sunat Soles (S/)
		Soles (S/)	Dólares (US\$)	Soles (S/)	Dólares (US\$)	
Sep 2021	SI	-	-	1,380	0	-
Ago 2021	SI	-	-	1,380	0	-
Jul 2021	SI	-	-	1,380	0	-
Jun 2021	SI	-	-	1,380	0	-
May 2021	SI	-	-	1,380	0	-
Abr 2021	SI	-	-	1,380	0	-
Mar 2021	SI	-	-	1,380	0	-
Feb 2021	SI	-	-	1,380	0	-
Ene 2021	SI	-	-	1,380	0	-
Dic 2020	SI	-	-	1,380	0	-
Nov 2020	SI	-	-	1,380	0	-
Oct 2020	SI	-	-	1,380	0	-
Sep 2020	SI	-	-	1,380	0	-
Ago 2020	SI	-	-	1,380	0	-
Jul 2020	SI	-	-	1,380	0	-
Jun 2020	SI	-	-	1,380	0	2,715
May 2020	SI	-	-	1,380	0	-
Abr 2020	SI	-	-	1,380	0	-
Mar 2020	SI	-	-	1,380	0	-
Feb 2020	SI	-	-	1,380	0	6,848
Ene 2020	SI	-	-	1,380	0	1,138
Dic 2019	SI	-	-	1,380	0	-
Nov 2019	SI	-	-	1,380	0	1,979
Oct 2019	SI	-	-	1,380	0	-

### ➤ DEUDA PREVISIONAL CON AFP CONSOLIDADA

No Existe Información

### ➤ BUENOS CONTRIBUYENTES

No Existe Información

 Protestos por Girador

➤ PROTESTOS POR GIRADOR

No Existe Información

 Comercio Exterior

COMERCIO EXTERIOR

No Existe Información

 Información Legal

➤ BOLETÍN OFICIAL

No Existe Información

 Indicador de Consultas

➤ INDICADOR DE CONSULTAS

En los últimos 6 meses

Mercado	Entidad	Oct 2021	Sep 2021	Aug 2021	Jul 2021	Jun 2021	May 2021	Total
SERVICIOS	CONDIAL E.I.R.L.	1	0	1	2	1	3	8
SEGUROS	SECREX COMPAÑIA DE SEGUROS DE CREDITO Y GARANTIAS - CESCE	0	1	0	0	0	0	1
COMERCIAL	ANDEAN INDUSTRIES AND TRADING GROUP S.A.C.	0	0	0	2	0	0	2